













GUÍAS RÁPIDAS PARA EL ACCESO POR PARTE DE LAS FAMILIAS A LA APLICACIÓN STILUS –FAMILIAS

Con el fin de facilitar el acceso por parte de las familias a la aplicación STILUS – Familias, se indican los enlaces a los tutoriales que están disponibles en el Portal de Educación, en los subportales de Alumnado, Familias y Centros, **previa autenticación con USUARIO DE EDUCACYL Y CONTRASEÑA:**

1. Tutorial para que los tutores del alumno se creen una cuenta “@educa” en el portal como padres que les faculte con toda la funcionalidad de STILUS ( [enlace](#) )
2. Tutorial para acceder a STILUS - Familias desde el navegador ( [enlace](#) )
3. Tutorial para Justificar Faltas en STILUS - Familias ( [enlace](#) )
4. Tutorial para Consultar las notas en STILUS - Familias ( [enlace](#) )
5. Tutorial para habilitar las Notificaciones al correo de las comunicaciones de STILUS - Familias ( [enlace](#) )
6. Tutorial para pedir tutoría a través de STILUS - Familias ( [enlace](#) )

En breve, además de estas guías en pdf, estarán disponibles, también en el Portal, unos vídeos explicativos de 2 minutos.

IMPORTANTE: Si las familias están entrando en STILUS – Familias con la cuenta del alumno, se están perdiendo funcionalidad. Por ejemplo, acceso a la información de todos sus hijos, solicitar tutoría, resumen de ausencias e incidencias, justificar ausencias, ver las comunicaciones, etc...